



TYP Z-09



• Maximale Abmessungen:*

- 3-Achsen: 1750 x 3500 mm
- Verbund Sicherheitsglas (VSG)

• System

- Wandhalter Ø 59mm
- Senkpunkthalter Ø 60mm



Abb. zeigt TYP S-01
Fig. shows TYPE S-01

TYP S-01/02



• TYP S-01 maximale Abmessungen:*

- 2-Achsen: 1038 x 2000
- 3-Achsen: 1038 x 3000

• TYP S-02 maximale Abmessungen:*

- 2-Achsen: 650 x 2000
- 3-Achsen: 650 x 3000

- Verbund Sicherheitsglas (VSG)

• System

- Punkthalter TYP S-01 Ø 70mm
- Punkthalter TYP S-02 Ø 50mm



TYP S-03




• Maximale Abmessungen:*

- 2-Achsen: 1050 x 1600 x 13,52 mm
- Stahl, feuerverzinkt pulverbeschichtet RAL9005 matt
- Verbund Sicherheitsglas (VSG)

• System

- Punkthalter Ø 70mm



TYP S-04/05



• TYP S-04 maximale Abmessungen:*

- 2-Achsen: 1200 x 1800 x 17,52 mm
- 3-Achsen: 1200 x 3000 x 17,52 mm
- 4-Achsen: 1200 x 4200 x 17,52 mm

• TYP S-05 maximale Abmessungen:*

- 2-Achsen: 900 x 1500 x 16,76 mm
- 3-Achsen: 900 x 2590 x 16,76 mm

- Verbund Sicherheitsglas (VSG)



TYP S-06



• Maximale Abmessungen:*

- 2-Achsen: 1190 x 1800 x 16,76/17,52mm
- 3-Achsen: 1190 x 3000 x 16,76/17,52mm

- Verbund Sicherheitsglas (VSG)



TYP A-01/02



• TYP A-01 maximale Abmessungen:*

- 1 Stütze: 2000 x 1500 x 500 mm

• TYP A-02 maximale Abmessungen:*

- 2 Stützen: 2000 x 1500 mm

- Verbund Sicherheitsglas (VSG)




Sicherheit

Über 90% unserer Vordachsysteme sind über eine Allgemeine bauaufsichtliche Zulassung (AbZ) geregelt. Eine wirtschaftliche Glasdicke ist Dank der über 100 Bemessungsdiagramme (BD) durch Ihren Fachpartner in kürzester Zeit ermittelt. Damit sparen Sie Zeit und Geld und bekommen ein maßgefertigtes und sicheres Vordach-System.

Safety

Approval (AbZ) regulated. Thanks to the more than 100 rated charts (BD), it is possible to order and receive an economical glass thickness from your glass partner in a short amount of time. This saves time and money that gets you a customized and safe canopy system.



* Maximale Glasabmessungen abhängig vom Bemessungswert der veränderlichen Einwirkung q_d .
Maximum glass dimensions depends on the design value of the variable effects q_d .



Vordach-Systeme Entrée mit Stil

Canopy-Systems
the business card of your house




Pauli + Sohn



TYP Z-01



- Maximale Abmessungen:*
2-Achsen: 2100 x 2350 mm
3-Achsen: 2100 x 3300 mm
4-Achsen: 2100 x 4650 mm
- Verbundsicherheitsglas (VSG)
- System
Wandhalter Ø 150mm
Punkhalter Ø 70mm



TYP Z-02




- Maximale Abmessungen:*
2-Achsen: 2100 x 2350 mm
3-Achsen: 2100 x 3300 mm
4-Achsen: 2100 x 4650 mm
- Verbundsicherheitsglas (VSG)
- System
unterer Wandhalter 100 x 150mm
oberer Wandhalter 65 x 105mm
Punkhalter 80 x 80mm



TYP Z-03




- Maximale Abmessungen:*
2-Achsen: 2100 x 2350 mm
3-Achsen: 2100 x 3300 mm
4-Achsen: 2100 x 4650 mm
M-System: 2100 x 3300 mm
- Verbundsicherheitsglas (VSG)
- System
unterer Wandhalter 100 x 150mm
oberer Wandhalter 65 x 105mm
Punkhalter 80 x 80mm



TYP Z-04



- Maximale Abmessungen:*
2-Achsen: 2100 x 2350 mm
3-Achsen: 2100 x 3300 mm
4-Achsen: 2100 x 4650 mm
- Verbundsicherheitsglas (VSG)
- System
unterer Wandhalter 50 x 150mm
oberer Wandhalter 50 x 150mm
Punkhalter Ø 70mm



TYP Z-05



- Maximale Abmessungen:*
2-Achsen: 2100 x 2350 mm
3-Achsen: 2100 x 3300 mm
4-Achsen: 2100 x 4650 mm
- Verbundsicherheitsglas (VSG)
- System
unterer Wandhalter 50 x 150mm
oberer Wandhalter 50 x 150mm
Punkhalter Ø 70mm



TYP Z-06



- Maximale Abmessungen:*
2-Achsen: 2100 x 2350 mm
3-Achsen: 2100 x 3300 mm
4-Achsen: 2100 x 4650 mm
- Verbundsicherheitsglas (VSG)
- System
Wandhalter Ø 59mm
Punkhalter Ø 70mm



TYP Z-07



- Maximale Abmessungen:*
2-Achsen: 2100 x 2350 mm
3-Achsen: 2100 x 3300 mm
4-Achsen: 2100 x 4650 mm
- Verbundsicherheitsglas (VSG)
- System
unterer Wandhalter 120 x 120mm
oberer Wandhalter 105 x 105mm
Punkhalter Ø 70mm



TYP Z-08



- Maximale Abmessungen:*
2-Achsen: 1150 x 2000 mm
3-Achsen: 1150 x 2800 mm
- Verbundsicherheitsglas (VSG)
- System
Wandhalter Ø 24mm
Punkhalter Ø 50mm
für Ausladung 750/950mm sind
Beschlagsysteme ab Lager verfügbar



- Maximum dimensions:*
2-Axes: 1150 x 2000 mm
3-Axes: 1150 x 2800 mm
- Laminated safety glass (LSG)
- System
Wall mount Ø 24mm
Point fixture Ø 50mm
Hardware systems available from
stock for outspans of 750/950 mm